

The background features a large white circle on a light grey background. To the right, there is a green monstera leaf. In the bottom left corner, there are reddish-brown spiky plant-like shapes. The overall aesthetic is clean and natural.

Elite ⁺

HANDGEFERTIGTE SCHLAFKULTUR

WELLNESS

Für ein alltägliches Wohlbefinden

A modern bedroom with a large window, a bed, and a bedside table. The room is bright and airy, with a large window on the left side. The bed is the central focus, with a grey duvet and white pillows. The room is decorated with a modern, minimalist style.

ZU HAUSE

PRIVATKLINIKEN

WELLNESS: WIE IM 5-STERNE-HOTEL

Das Wellness-Bett vereint die Funktionen eines Pflegebettes mit dem aussergewöhnlichen Komfort eines Elite-Bettes.

Es begleitet Sie durch den Tag und die Nacht, erfüllt alle Anforderungen des Pflegepersonals und erleichtert die Mobilität des bettlägerigen Schläfers sowie den Ausstieg aus dem Bett.

Dank seiner Ruhe-, Entspannungs- und Lesepositionen wird jede Bewegung leichter! Abnehmbarer Galgen auf Anfrage.

EBENSO ÄSTHETISCH WIE FUNKTIONAL

Die technische Ausstattung des Wellness-Betts tut der Ästhetik seines Designs keinen Abbruch.

Wählen Sie aus einer grossen Auswahl an Kopfteilen, wie sie beispielsweise in der Elite-Bettserie der Kollektion "HOME" angeboten werden.

Entscheiden Sie sich für einen Stoff oder ein waschbares Kunstleder, um die Pflege zu erleichtern und eine perfekte Übereinstimmung mit Ihrer Einrichtung zu erzielen.



ERGONOMIE & KOMFORT



Je nachdem, ob Sie schlafen oder lesen möchten, bietet das Wellness-Bett die Möglichkeit, die Positionen leicht zu variieren. Die Motoren des Bettes lassen sich mit einer Fernbedienung absenken oder anheben, um die Pflege zu erleichtern. Das Bett lässt sich bequem anwinkeln, damit Sie leichter in eine aufrechte Position gelangen können.



1. **Liegende Position**

2. **Leseposition:** Rückenlehne hochgestellt. Das Bett kann tiefer gestellt werden.



3. **Pflegeposition:** horizontale Rückenlehne, abnehmbarer Galgen inbegriffen. Höhe vom Boden aus bis zu 84 cm verstellbar



4. **Bettausstiegsposition:** Bett in geneigter Position.



5. **Bettausstiegsposition:** Rückenlehne aufgestellt. Bett in geneigter Position.

DIE IDEALE WAHL

Das Wellness-Bett ist Ihr bevorzugter Verbündeter, egal ob Sie bettlägerig sind oder regelmässige Pflege benötigen.

Dank seiner speziellen Funktionen erleichtert es Ihren Alltag und trägt zu Ihrem körperlichen und geistigen Wohlbefinden bei.

Zusätzlich zu seiner fortschrittlichen Technik bietet das Wellness-Bett eine grosse Auswahl an Dekorationsmöglichkeiten, um sich perfekt an Ihren Geschmack anzupassen. Das Wellness-Bett verspricht, dass Sie in aller Ruhe aus dem Krankenhaus entlassen werden und sich zu Hause wieder wohlfühlen können.


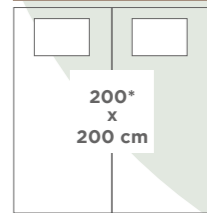

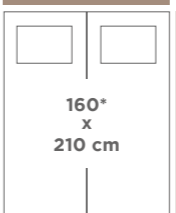

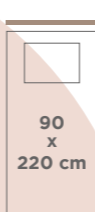


TECHNISCHE BESCHREIBUNG

- Fernbedienung (RF) kabellos mit Lampenfunktion + Aufbewahrungstasche
- Höhe des Bettuntergestell vom Boden aus verstellbar von 36-84 cm (+ Matratze)
- Einstellungen: Rücken, Beine, Bettuntergestell-Neigung, Bettuntergestell-Höhe
- Abnehmbarem Galgen (optional)
- Boxspringbett mit 5 Zonen Taschenfedern
- Bremssystem (an Kopf und Fuss)
- Rollen mit Kunststoffabdeckung
- Maximal unterstütztes Gewicht (inklusive Matratze): bis zu 220 kg



VERFÜGBARE GRÖSSEN

 <p>80 x 200 cm</p>	 <p>90 x 200 cm</p>	 <p>100 x 200 cm</p>	 <p>160* x 200 cm</p>	 <p>180* x 200 cm</p>	 <p>200* x 200 cm</p>
 <p>80 x 210 cm</p>	 <p>90 x 210 cm</p>	 <p>100 x 210 cm</p>	 <p>160* x 210 cm</p>	 <p>180* x 210 cm</p>	 <p>200* x 210 cm</p>
 <p>80 x 220 cm</p>	 <p>90 x 220 cm</p>	 <p>100 x 220 cm</p>	 <p>160* x 220 cm</p>	 <p>180* x 220 cm</p>	 <p>200* x 220 cm</p>



Elite⁺

HANDGEFERTIGTE SCHLAFKULTUR

ELITE SA | EN ROVERAY 198 | CH-1170 AUBONNE
+41 21 821 17 20 | ELITE@ELITEBEDS.CH

ELITEBEDS.CH

© Copyright von Elite SA - 1. Ausgabe - Bilder sind unverbindlich