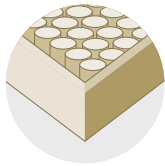
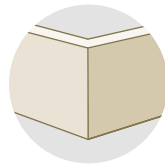


# BOXSPRING PERLE


Traditioneller gepolsterter Boxspring-Unterbau mit Taschenfederkern, der auf Füßen oder Rollen montiert ist und einen leichten Zugang unter das Bett ermöglicht. Er kann auch an einem Bettliftersystem angebracht werden, um die Pflege zu erleichtern.



Spezielles Elite Taschenfederkern-federungssystem.

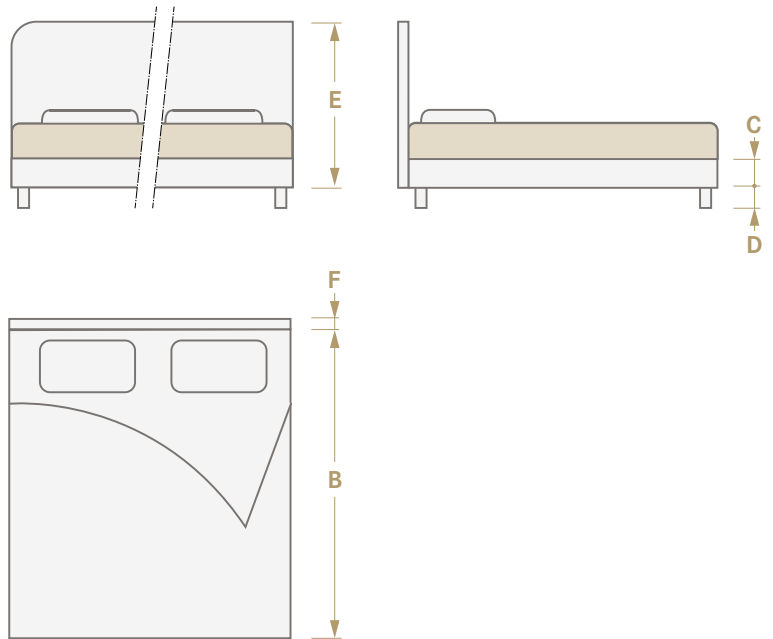


Rahmen aus FSC-Massivholz.



Fixer Bezug mit schwerentflammbarem Dekorationsstoff.

		KATALOG-BEZEICHNUNG (cm)	TATSÄCHLICHE GRÖSSE (cm)
I	A	80	81
		90	91
		100	101
		120	121
		140	141
		160 <sup>1</sup>	163 <sup>1</sup>
		180 <sup>1</sup>	183 <sup>1</sup>
II	B	200 <sup>1</sup>	203 <sup>1</sup>
		190	193
		200	203
		210	213
C	D	220	223
		20	
E	F	15 <sup>2</sup>	
		120 <sup>3</sup>	6



#### PLATZBEDARF:

I ABMESSUNGEN RAHMEN

II ABMESSUNGEN KOPFTEIL

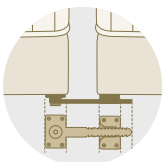
<sup>1</sup> in zwei Teilen zusammen durch Krokodilklemmen befestigt

<sup>2</sup> Runde Holzfüsse 15 cm oder Lenkrollen

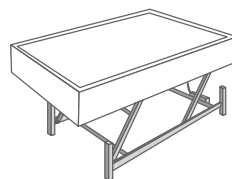
<sup>3</sup> ab Bettunterkante

#### STRUKTUROPTIONEN

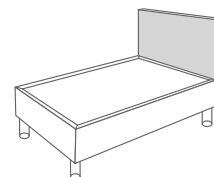
#### ZWILLINGSSYSTEM FÜR TWIN-BETTEN



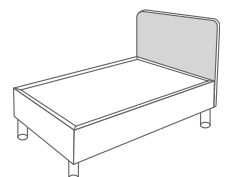
Befestigung an Kopf und Füßen durch drehbare Krokodilklemmen



Bettliftersystem



Kopfteil mit eckigen Kanten



Kopfteil mit abgerundeten Kanten

**EIGENSCHAFTEN**

Höhe	20 cm
Höhe der Liegefläche	60 cm (mit Matratze 25 cm)
Breite	80, 90, 100, 120, 140, 160*, 180*, 200* cm *Doppelbetten in zwei Teilen zusammen durch Krokodilklemmen befestigt
Länge	190, 200, 210, 220 cm
Gewicht	90/200, Höhe 20 cm = 40 kg
Schwerentflammbar	Für das Hotelgewerbe entwickelter fixer Drilch, entspricht den Brandschutznormen (Europe EN597-1/2, UK BS-7177).
Interne Struktur	Schweizer Massivholz, FSC-zertifiziert.
Garantie	7 Jahre



Vollständig in der Schweiz hergestellt, nach Schweizer Qualitätsstandards. Elite ist Mitglied von Swiss Label.



Erfüllt die Standards von HotellerieSuisse und ermöglicht die Erlangung von Punkten bei der Hotelklassifizierung.



Elite ist Mitglied von Swiss Deluxe Hotels als „Preferred Supplier“.

**FINANZIERUNGSSYSTEM**



Staffelung der Investition zwischen 6 und 36 Monaten.

**ZUSATZAUSSTATTUNG**

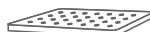
siehe Abbildung auf der Rückseite

Füsse	<ul style="list-style-type: none"> <li>• Runde Holzfüsse, natur- oder dunkelfarbig (Durchmesser 5,5 cm, Höhe 15 cm)</li> <li>• Lenkrollen mit Bremse, spurlose Räder</li> </ul>
Ausführung	<ul style="list-style-type: none"> <li>• Schwer-entflammbare Stoffe,</li> <li>• Feste oder abnehmbare Verkleidungen, Klettbefestigung</li> <li>• Volant, Dior-Falten</li> <li>• Volant, Dior-Falten mit genähten Falten</li> </ul>
Zwillingssystem für Twin-Betten	Befestigung von Kopf- und Fußteilen mit drehbaren Krokodilklemmen
Struktur	Bettlifterssystem

**ZUSÄTZLICHE PRODUKTE**



Flüssigkeitsundurchlässiger Molton



Matratzenauflage



Matratzen



Daunenware und Bettwäsche



Kopfteile

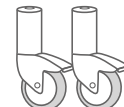
**FÜSSE NACH WAHL**



Holz naturfarbig 15 cm

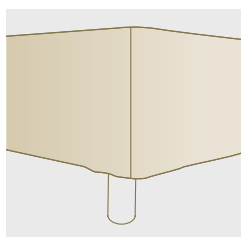


Holz dunkelfarbig 15 cm

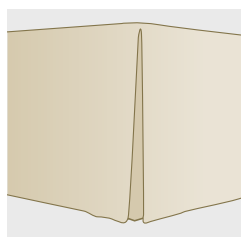


Lenkrollen mit Bremse, spurlose Räder

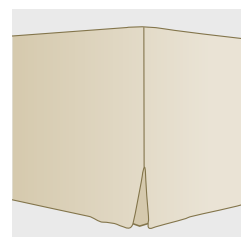
**AUSFÜHRUNG**



Bezug fix bezogen oder abnehmbar



Volant, Dior-Falten



Volant, Dior-Falten mit genähten Falten