


## MATERASSO

# DIAMANT

Grazie alla tecnica «high-low» della parte centrale e ai due strati di mini-molle, questo materasso è un gioiello tecnologico. Il sostegno è dinamico e il contatto è particolarmente morbido.

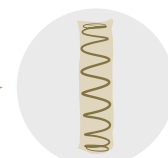
## RIVESTIMENTO



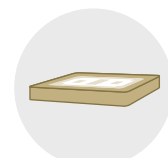
----- Seta di Tussah 150 g/m<sup>2</sup>  
----- Lana svizzera 500 g/m<sup>2</sup>  
----- Latex 3 cm

----- Triflex system  
1.215 molle/m<sup>2</sup>

----- Latex 3 cm  
----- Lana svizzera 500 g/m<sup>2</sup>  
----- Seta di Tussah 150 g/m<sup>2</sup>



Molle  
insacchettate ad  
alta elasticità



Zone di comfort  
anatomico e  
bordi rinforzati

## CARATTERISTICHE

Altezza	30 cm
Larghezza	80, 90, 100, 110, 120, 140, 150, 160, 180, 200 cm o su misura
Lunghezza	190, 200, 210, 220 cm o su misura
Peso	90/200 cm = 28 kg
Imbottitura	Fibre naturali, aerate e traspiranti
Sospensione	Molle insacchettate ad alta elasticità, forgiate a caldo, 1.215 molle/m <sup>2</sup>
Ignifugo	Fodera Palace Eco, progettata specificamente per gli Hotel, conforme agli standard di ignifugazione (Europe EN597-1/2, UK BS-7177).
Maniglie	Larghe, robuste e rinforzate
Garanzia	10 anni



Prodotto interamente in Svizzera, secondo gli alti standard qualitativi vigenti. Membro di Swiss Label.



Conforme alle norme del settore alberghiero svizzero e valido per il sistema di classificazione d'hotel



Risultato eccellente: punteggio 100/100. Perdita di fermezza dopo 30.000 cicli, corrispondenti a 8 anni di utilizzo al 100% : 0%



Certificato Ecolabel EU dal 2011. Numero di registrazione: AT/14/001



Elite è membro dell'Associazione «Swiss Deluxe Hotels» in qualità di «Preferred Supplier» (fornitore preferito).



## CARATTERISTICHE OPZIONALI

Antimacchia	Fodera Palace Eco: ignifuga e antimacchia.
Assemblaggio	Chiusura lampo per unire due materassi.
Indicatori di stagione	Indicatore trimestrale per facilitare la rotazione periodica del materasso.

## ACCESSORI COMPLEMENTARI

	Mollettone impermeabile
	Coprimaterasso
	Boxspring
	Piumoni e biancheria da letto
	Accessori decorativi
	Testiere letto

## SISTEMA DI FINANZIAMENTO

 <b>Smart Lease</b>	Rate mensili in relazione al tasso di utilizzo
 <b>ELITEFINANCE</b>	Ripartizione dell'investimento da 6 a 36 mesi.